



# Trofeos de caza en Argentina

Estudio de opinión pública

## INFORME DE RESULTADOS

Mayo 2022

**cio**  
INVESTIGACIÓN



# OBJETIVOS



- Construir información relevante para conocer opinión sobre la actividad vinculada a los **Trofeos de caza en Argentina**, entre opinión pública.
- Conocer el estado de opinión sobre la **caza de pumas en Argentina y en el mundo**.
- Identificar niveles de acuerdo con diferentes **aspectos de interés** que integran la actividad.



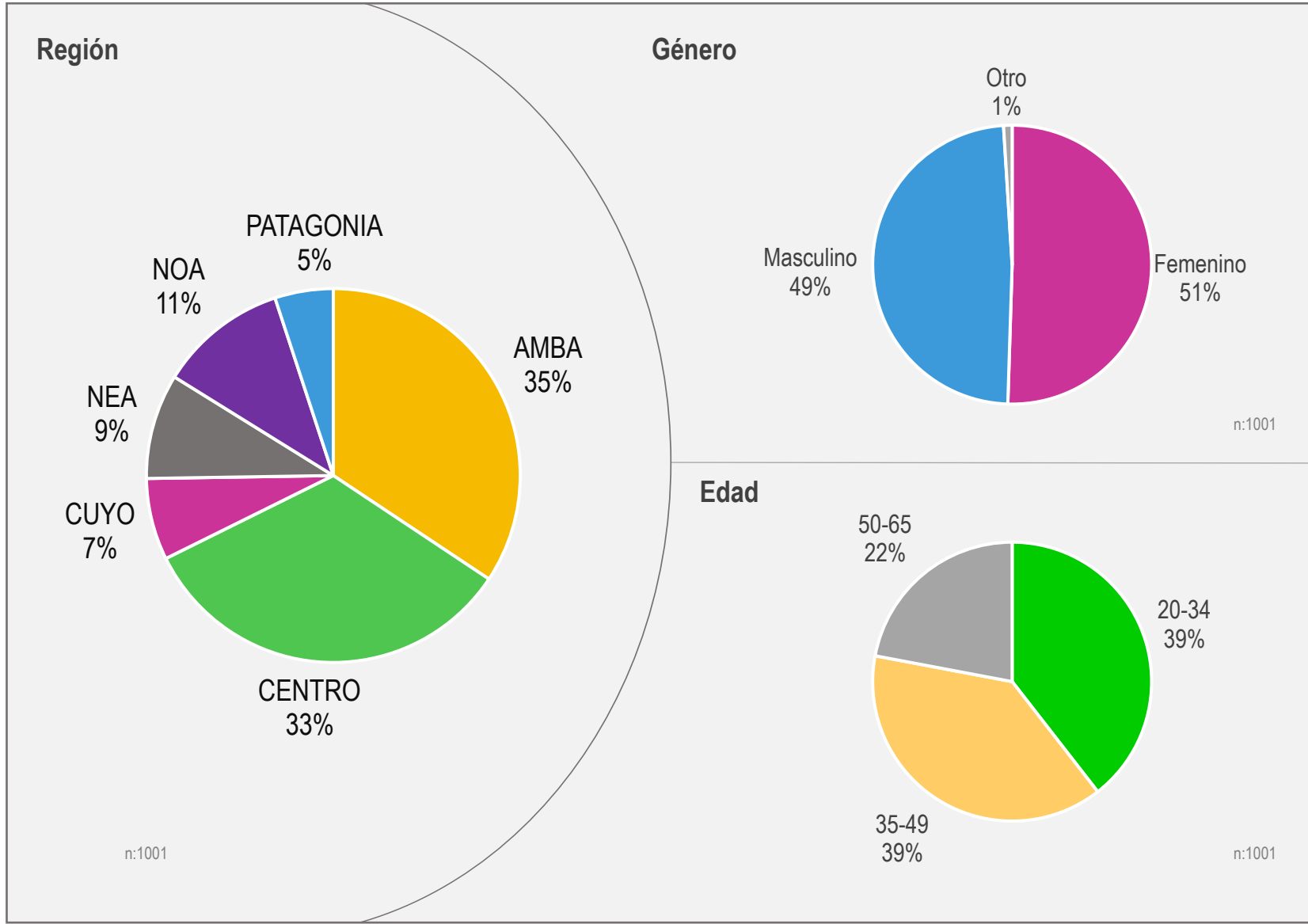


# METODOLOGÍA

# Ficha técnica

## Composición de la muestra

- **Tipo de estudio:** cuantitativo.
- **Universo:** Hombres y mujeres, mayores de 20 años. Habitantes de las diferentes regiones del país: **Noroeste; Noreste; Centro; Buenos Aires; Cuyo; Patagonia.**
- **Tamaño de la muestra:** 1.001 casos ponderados en el total según peso poblacional de cada segmento. Error estadístico +/-3%
- **Técnica de relevamiento:** I-CAWI
- **Instrumento:** cuestionario semiestructurado integrado por preguntas cerradas y abiertas.
- **Fecha de campo:** 31 de marzo a 9 de abril de 2022.





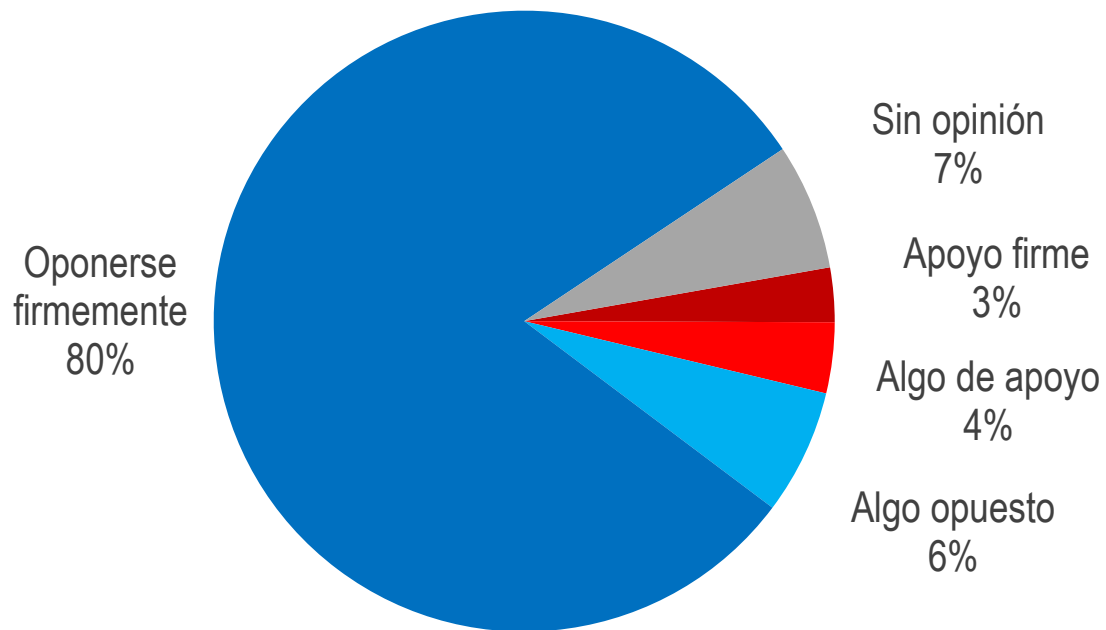
# DESCRIPCIÓN DE RESULTADOS

# 🎯 Nivel de apoyo a la caza de trofeos

Para los cazadores de trofeos, la motivación principal detrás de la matanza es obtener partes de animales (como las cabezas, las garras, los huesos y las pieles) o para presumir y posar para las fotos. Incluso si se come la carne, esa no es la motivación principal para la caza de trofeos. Cada año, cientos de miles de animales, incluidas especies nativas como el puma y especies extranjeras en peligro como elefantes, osos, jirafas, lobos y leones, son asesinados por cazadores de trofeos.

## ¿Apoyas o te opones a la caza de trofeos?

TOTAL PAÍS



- 80% de la muestra rechaza la “caza de trofeos”.
- Los jóvenes reflejan mayor falta de conocimiento sobre el issue. En todos los casos duplican los valores de “sin opinión” respecto del resto de los segmentos.

## Nivel de “oposición firme” según segmento

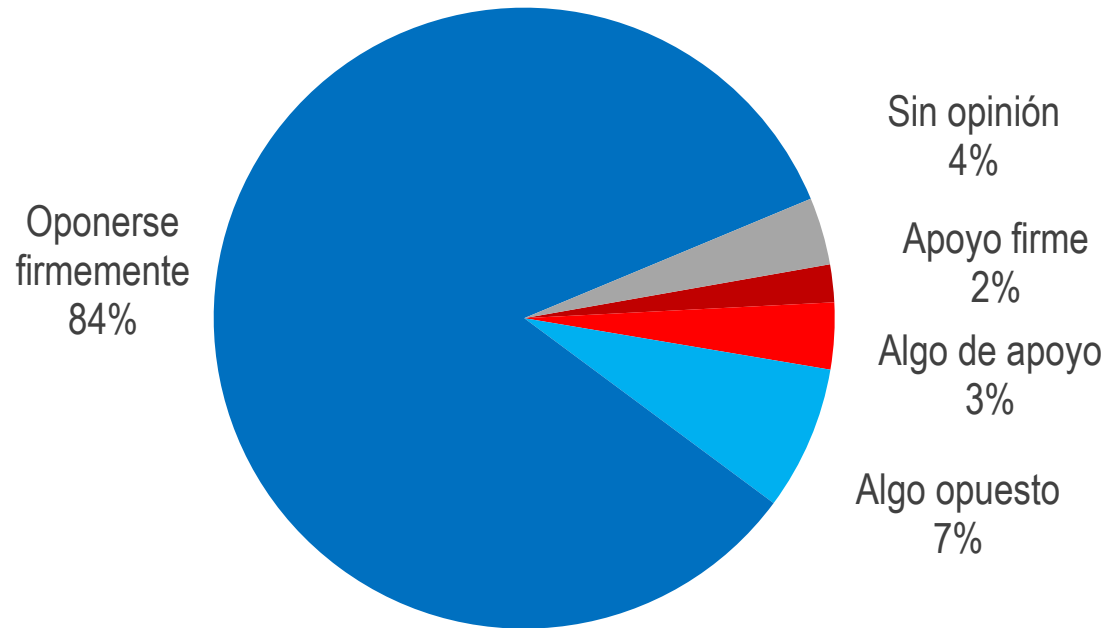
	Media	80%	
Región	AMBA	82%	
	Centro	78%	
	Cuyo	84%	
	NEA	75%	
	NOA	72%	
	Patagonia	89%	
Edad	20-34	70%	↓
	35-49	84%	
	50-65	92%	↑
Género	Femenino	84%	
	Masculino	75%	
Intención de voto	Frente de izquierda	95%	↑
	Frente de Todos	81%	
	Juntos por el Cambio	82%	
	La Libertad avanza	77%	

# Cazadores extranjeros en Argentina

Actualmente, a los turistas extranjeros se les permite cazar trofeos en Argentina, que fue el 7º mayor exportador de trofeos de caza en el mundo entre 2014-2018.

¿Cuál es tu nivel de apoyo u oposición a los turistas extranjeros que cazan trofeos en Argentina y exportan los trofeos?

TOTAL PAÍS



- El rechazo a la presencia de cazadores extranjeros en la Argentina es aún mayor alcanzando al 84% de la muestra total.
- La impugnación a esta clase de turistas es algo menor en la región noreste.

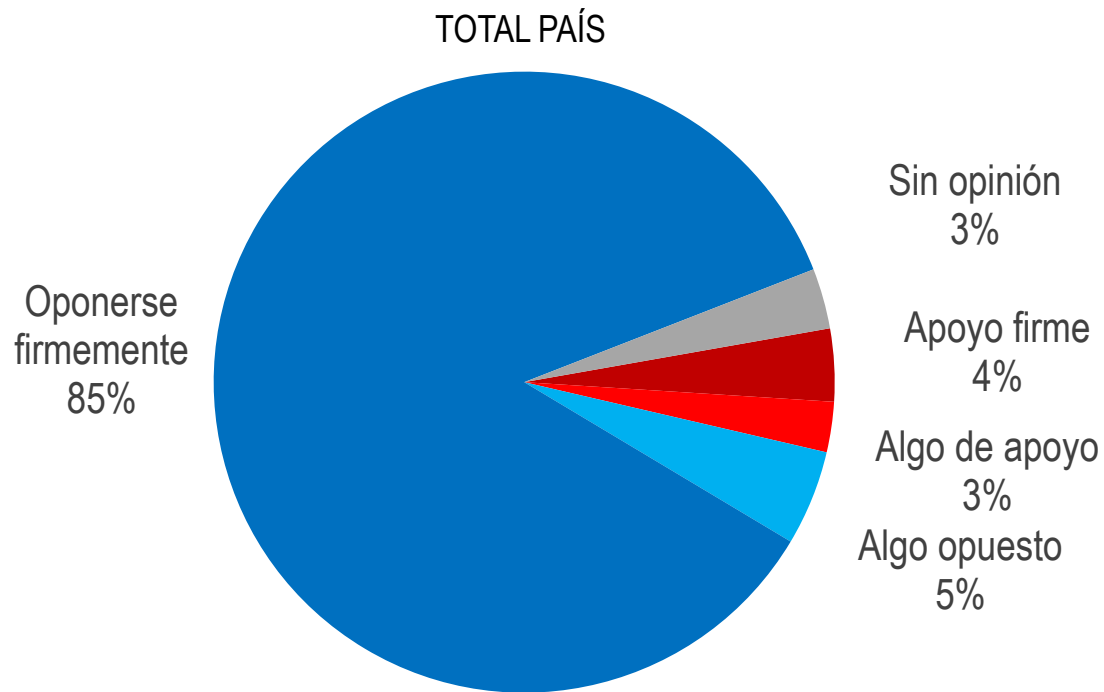
## Nivel de “oposición firme” según segmento

Segmento	Subsegmento	Nivel de oposición firme (%)
Región	Media	82%
	AMBA	85%
	Centro	82%
	Cuyo	85%
	NEA	73%
	NOA	80%
	Patagonia	89%
Edad	20-34	76%
	35-49	88%
	50-65	90%
Género	Femenino	87%
	Masculino	79%
Intención de voto	Frente de izquierda	91%
	Frente de Todos	83%
	Juntos por el Cambio	82%
	La Libertad avanza	82%



# Caza de pumas en Argentina

¿Cuál es tu nivel de apoyo u oposición a la caza de trofeos de pumas en Argentina?



- Un nivel similar de oposición (85%) se observó frente al estímulo más específico “caza de trofeos de pumas en Argentina”.

## Nivel de “oposición firme” según segmento

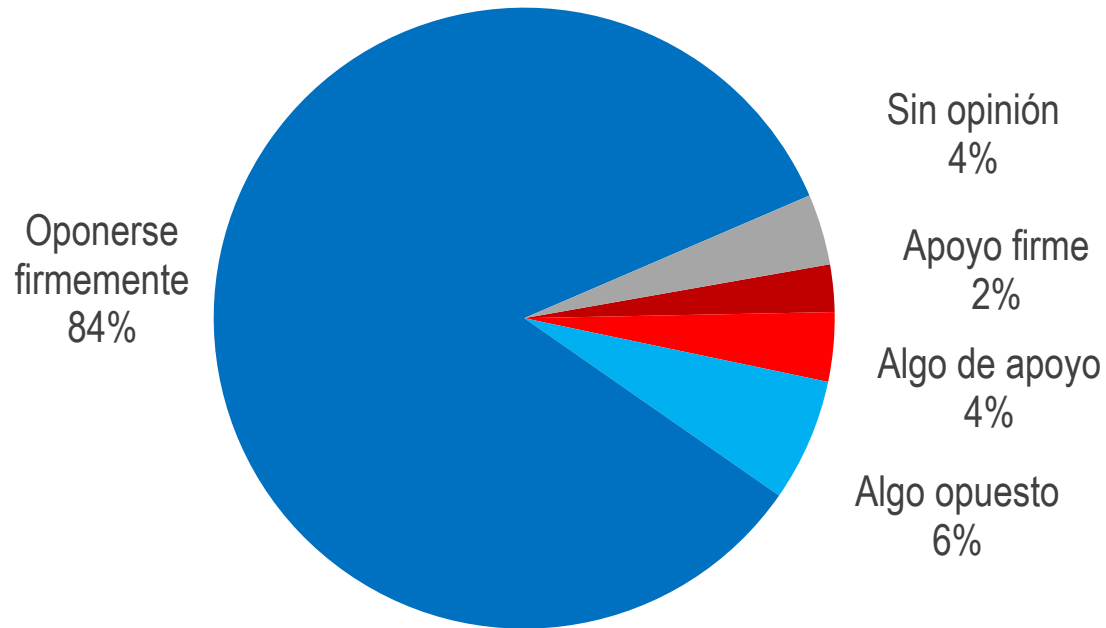
	Media	84%
Región	AMBA	87%
	Centro	84%
	Cuyo	87%
	NEA	76%
	NOA	81%
	Patagonia	87%
Edad	20-34	80%
	35-49	87%
	50-65	93%
Género	Femenino	90%
	Masculino	80%
Intención de voto	Frente de izquierda	95%
	Frente de Todos	85%
	Juntos por el Cambio	86%
	La Libertad avanza	87%

# Cazadores argentinos en el mundo

- Los entrevistados rechazan con la misma contundencia la actividad de cazadores argentinos en otros países así como la importación de trofeos de caza del exterior.
- El rechazo vuelve a resultar levemente más tenue en la región noreste.

¿Cuál es tu nivel de apoyo u oposición a que los argentinos importen trofeos de caza de países extranjeros?

TOTAL PAÍS

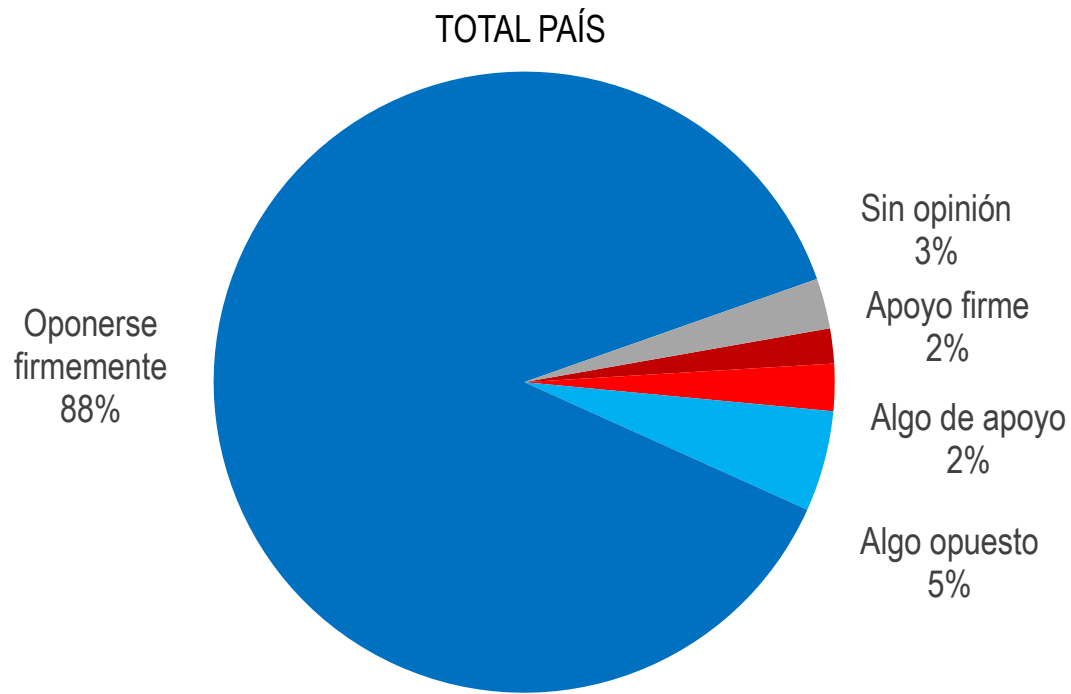


## Nivel de “oposición firme” según segmento

	Media	83%
Región	AMBA	86%
	Centro	82%
	Cuyo	88%
	NEA	71% ↓
	NOA	78%
	Patagonia	91%
	Edad	20-34
35-49		87%
50-65		91%
Género	Femenino	88%
	Masculino	79%
Intención de voto	Frente de izquierda	88%
	Frente de Todos	83%
	Juntos por el Cambio	80%
	La Libertad avanza	84%

# Cazadores argentinos en el mundo

¿Apoyás o te oponés a la caza que realizan argentinos y luego importan de otros países trofeos de especies amenazadas o en peligro de extinción como leones, elefantes y jirafas, entre otros?



- Este aspecto, que involucra especies en extinción, es el que registra mayor oposición.

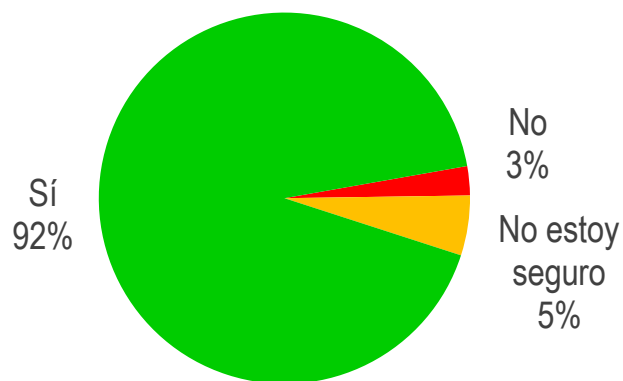
## Nivel de “oposición firme” según segmento

	Media	87%
Región	AMBA	88%
	Centro	88%
	Cuyo	92%
	NEA	82%
	NOA	85%
	Patagonia	89%
Edad	20-34	83%
	35-49	90%
	50-65	94%
Género	Femenino	91%
	Masculino	84%
Intención de voto	Frente de izquierda	98%
	Frente de Todos	85%
	Juntos por el Cambio	87%
	La Libertad avanza	90%

# Prohibición caza de trofeos

- Existe una muy alta disposición social a aceptar la prohibición de la caza de trofeos.
- El apoyo de legisladores a la caza de trofeos, si quedara expuesto, debilitaría su legitimidad e incentivaría la pérdida de votos.

¿Crees que Argentina debería prohibir la caza de trofeos en el país?



Si tus legisladores apoyan la caza de trofeos, ¿eso haría que estes más dispuesto o menos dispuesto a votar por ellos?

TOTAL PAÍS



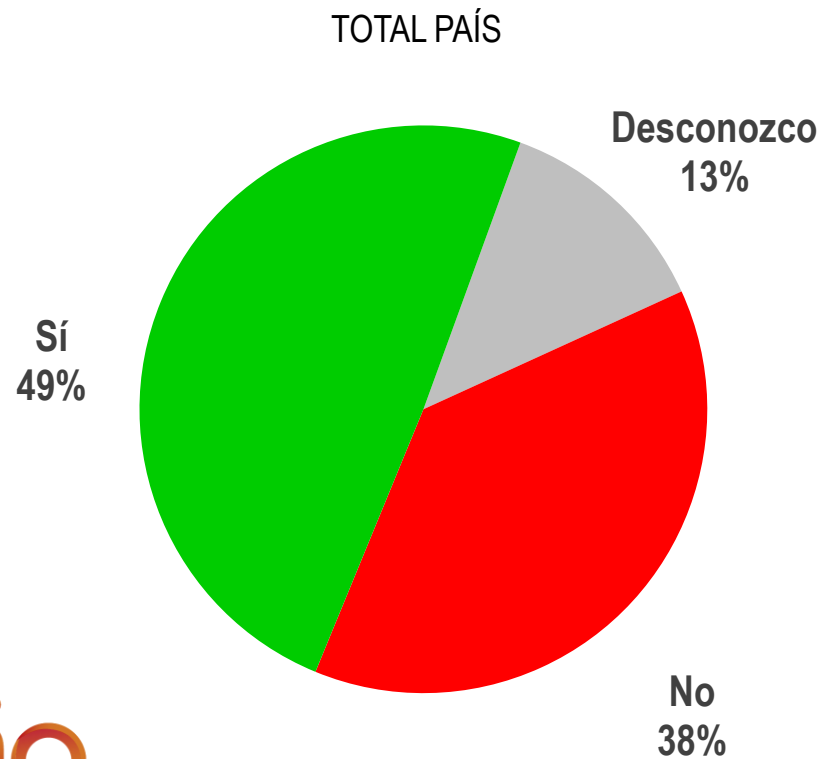
## Nivel de rechazo a legisladores que apoyan la caza de trofeos

	Media	80%
Región	AMBA	82%
	Centro	77%
	Cuyo	84%
	NEA	75%
	NOA	78%
	Patagonia	83%
	Edad	20-34
35-49		82%
50-65		86%
Género	Femenino	84%
	Masculino	76%
Intención de voto	Frente de izquierda	98% ↑
	Frente de Todos	79%
	Juntos por el Cambio	82%
	La Libertad avanza	72% ↓



# Prohibición caza de trofeos

¿Crees que la prohibición de la practica de “caza enlatada” o “en cautiverio” contribuye al bienestar animal?



- “Bienestar animal” parece remitir, en la muestra, a un significado más amplio que aquel vinculado a “caza” o “cautiverio”.

## “No” contribuye al bienestar animal según segmento

	Media	40%
Región	AMBA	37%
	Centro	34%
	Cuyo	48% ↑
	NEA	35%
	NOA	42%
	Patagonia	43%
	Edad	20-34
35-49		37%
50-65		48% ↑
Género	Femenino	37%
	Masculino	39%
Intención de voto	Frente de izquierda	44%
	Frente de Todos	41%
	Juntos por el Cambio	43%
	La Libertad avanza	40%



# ASPECTOS RELEVANTES



- El mundo vinculado a la caza genera *aversión* en el 80% y *cercanía* en menos del 5% de la muestra total.
- De cara a la sociedad: el apoyo por acción u omisión a la caza de animales salvajes des-posiciona a la dirigencia política.
- “Bienestar animal” funciona en la gente como un significante más (demasiado) amplio, que excede al concepto “caza” en general y en particular a “caza en cautiverio”. Así planteado, se tiende a diluir la percepción del impacto que tendría una eventual prohibición de la práctica. Esto explica el bajo desempeño de la pregunta “¿Crees que la prohibición de la práctica de “caza enlatada” o “en cautiverio” contribuye al bienestar animal?” en comparación al resto de los interrogantes que conformaron el cuestionario (92% cree que habría que prohibir la caza de trofeos pero sólo el 49% considera que prohibir “la caza en cautiverio” contribuiría a mejorar el bienestar animal).



# Trofeos de caza en Argentina

Estudio de opinión pública

## INFORME DE RESULTADOS

Mayo 2022

**cio**  
INVESTIGACIÓN